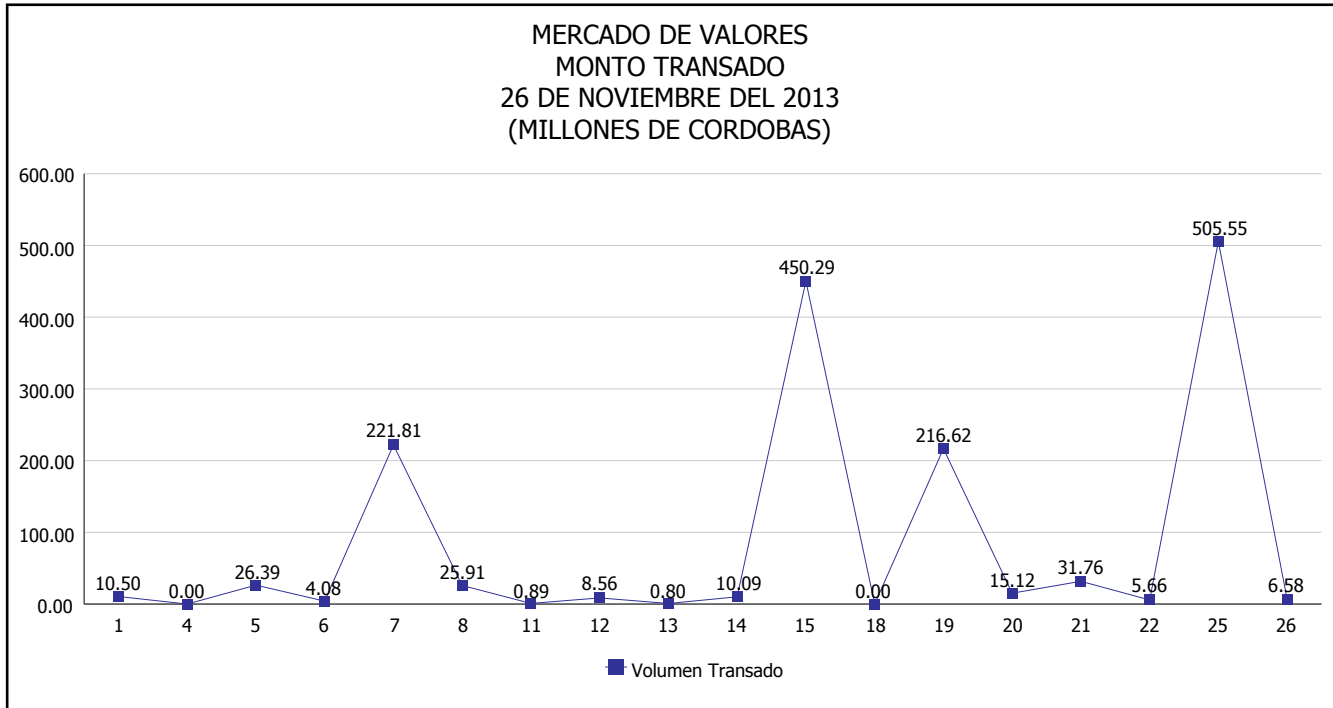


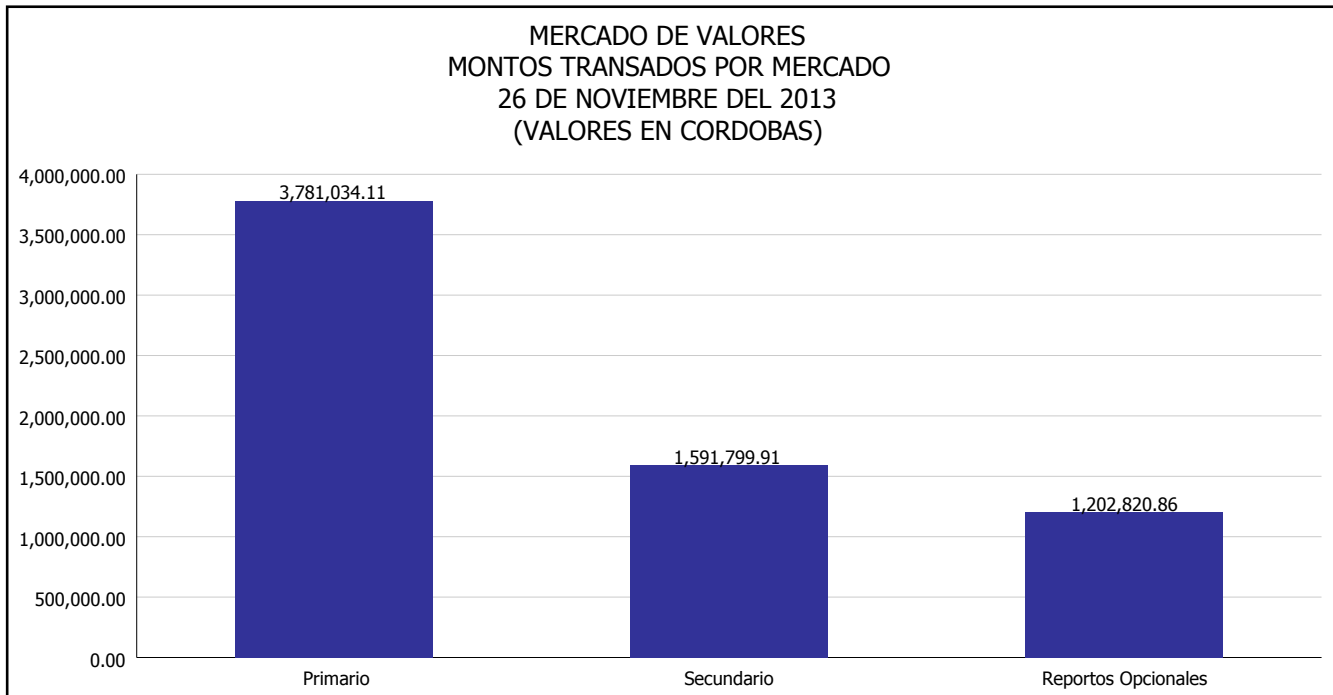


INTENDENCIA DE VALORES INFORME DIARIO MERCADO DE VALORES DE NICARAGUA

Superintendencia de Bancos y de Otras
Instituciones Financieras de Nicaragua




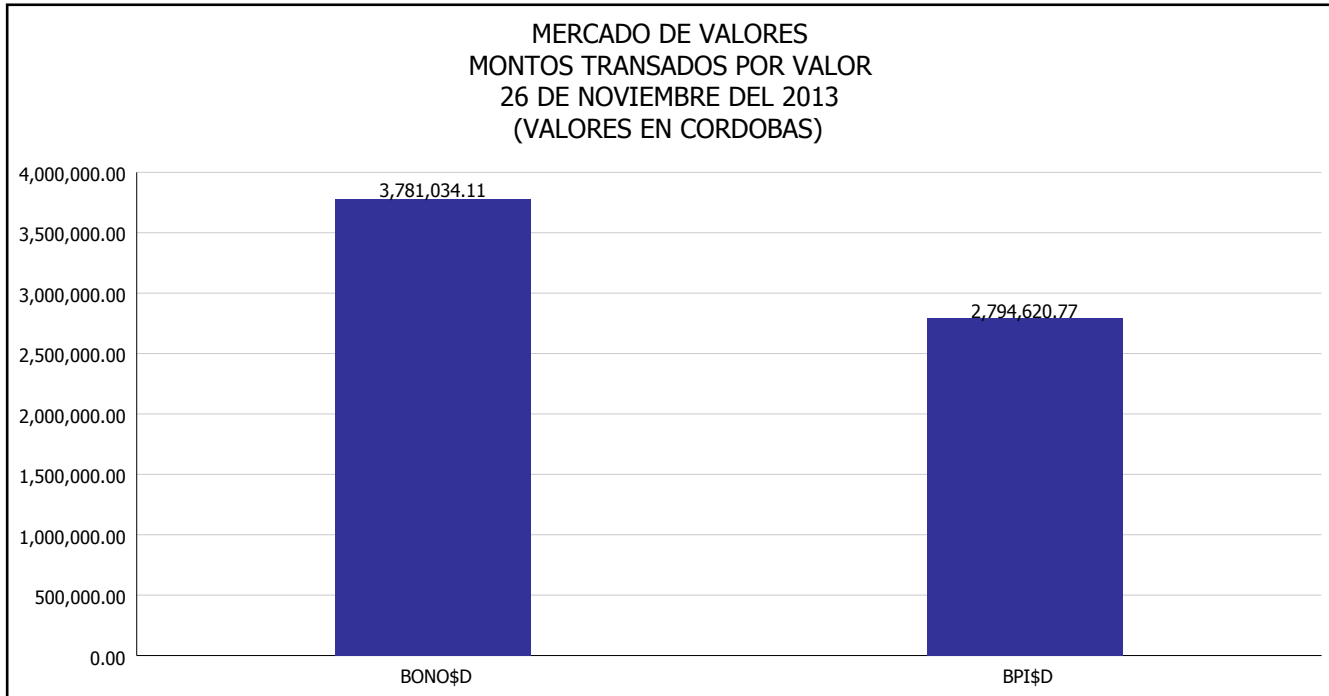
Del 1 al 26 de Noviembre del 2013, en el mercado de valores se han transado C\$ 1,540,615,037.02





INTENDENCIA DE VALORES INFORME DIARIO MERCADO DE VALORES DE NICARAGUA

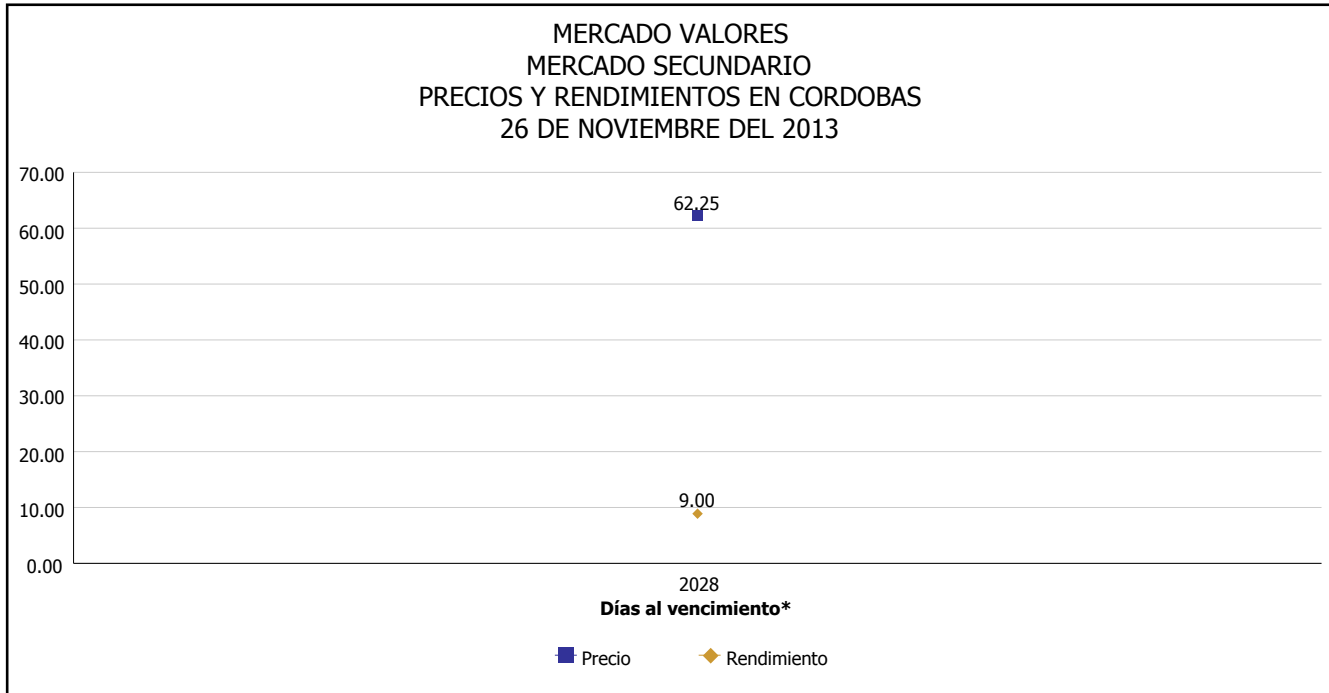
Superintendencia de Bancos y de Otras
Instituciones Financieras de Nicaragua



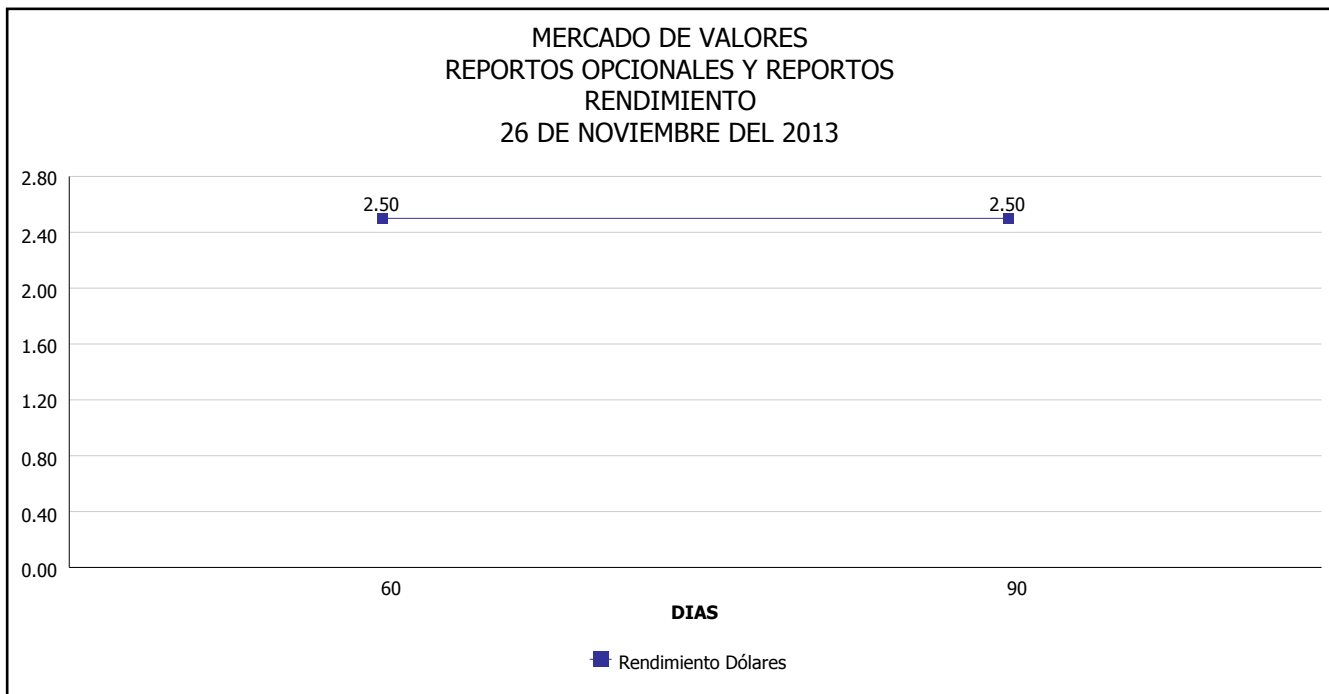


INTENDENCIA DE VALORES INFORME DIARIO MERCADO DE VALORES DE NICARAGUA

Superintendencia de Bancos y de Otras
Instituciones Financieras de Nicaragua



*Para los BPI se presentan años al vencimiento



Fuente: Bolsa de Valores de Nicaragua



Superintendencia de Bancos y de Otras
Instituciones Financieras de Nicaragua

**INTENDENCIA DE VALORES
INFORME DIARIO
MERCADO DE VALORES DE NICARAGUA**

HECHOS RELEVANTES EN MERCADOS INTERNACIONALES

Nueva York, 26 nov (EFE).- El índice compuesto del mercado Nasdaq cerró por encima de los 4,000 puntos, en una jornada que transcurrió al alza en Wall Street, impulsada por la divulgación de datos económicos favorables en EE.UU.

Al cierre de la sesión, el Dow Jones avanzó unos marginales 0.26 puntos, que lo dejaron en 16,072.80 enteros, mientras que el selectivo S&P 500 aumentó 0.01% (0.27 puntos) hasta situarse en los 1,802.75 unidades.

Por otra parte, el índice compuesto del mercado Nasdaq subió 0.58% (23.18 enteros) y cerró con 4,017.75 unidades, algo que no sucedía desde septiembre del año 2000.

El Departamento de Comercio informó, que el ritmo de construcción de nuevas viviendas en EE.UU. subió un 6.2% en octubre, el mayor incremento desde junio de 2008, a causa del gran incremento en las solicitudes para la construcción de apartamentos y otras viviendas multifamiliares.

La tasa anualizada de construcción, quedó en 1.03 millones de unidades en octubre, por encima de las 974,000 unidades de septiembre; de acuerdo con el informe del Gobierno.

Además, el indicador Case-Shiller, indicó que el precio de la vivienda en EE.UU. subió 13.29%, entre septiembre del 2012 y el mismo mes de 2013; lo que supone el mayor aumento interanual desde febrero de 2006.

Pese a cerrar en positivo, las pérdidas se impusieron ligeramente entre los treinta valores que componen el Dow Jones, encabezadas por IBM (-0.91%), Procter & Gamble (-0.90%) y la petrolera Exxon (-0.86%), mientras que las ganancias fueron lideradas por Disney (2.06%), Boeing (1.34%) y Visa (0.79%).

En otros mercados, el crudo de Texas bajó 0.4% y se situó en 93.68 dólares el barril, mientras que el oro vio incrementar su valor hasta situarse en los 1,242.2 dólares la onza. La rentabilidad de la deuda estadounidense a diez años, bajó hasta el 2.709% y el euro ganó posiciones ante el dólar, cambiándose a 1.3573 dólares.

PRINCIPALES INDICES BURSATILES EE-UU				
	CIERRE DEL DIA		VARIACIONES	
INDICES	25/11/2013	26/11/2013	ABSOLUTA	RELATIVA
Dow Jones	16,072.54	16,072.80	0.26	0.00%
Nasdaq	3,994.57	4,017.75	23.18	0.58%
S&P	1,802.48	1,802.75	0.27	0.01%